

**REGULAMIN
MUNDUROWY KLAS MUNDUROWYCH
II Liceum Ogólnokształcącego
im. Janusza Korczaka w Bolesławcu**

Bolesławiec

2017

Spis treści:

I.	Przepisy ogólne	3
II.	Uprawnienia przełożonych w zakresie umundurowania uczniów	5
III.	Umundurowanie polowe ucznia klasy mundurowej (mundur polowy)	5
IV.	Okoliczności noszenia umundurowania polowego	7
V.	Obuwie	7
VI.	Nakrycia głowy	7
VII.	Okrycia wierzchnie	9
VIII.	Sposób noszenia przedmiotów zaopatrzenia mundurowego	9
IX.	Zestawy ubiorcze	9
X.	Sposób noszenia oznak ucznia klas mundurowych	10
XI.	Postanowienia końcowe	11
XII.	Załącznik graficzny	13

I. Przepisy ogólne

1. Regulamin Mundurowy Uczniów Klas Mundurowych, zwany dalej „regulaminem mundurowym” opracowany jest na podstawie rozporządzenia Ministra Obrony Narodowej z dnia 29 lutego 2016 r. w sprawie zakazu używania munduru wojskowego lub jego części (Dz.U. poz. 354) oraz z uwzględnieniem zapisów wynikających z rozporządzenia Ministra Obrony Narodowej z dnia 31 grudnia 2014 r. w sprawie rodzajów, zestawów i wzorów oraz noszenia umundurowania i oznak wojskowych przez żołnierzy zawodowych i żołnierzy pełniących służbę kandydacką (Dz.U. poz. 173).
2. Regulamin mundurowy określa: wzory kroju i barwy (zwanej dalej „kamufażem”) umundurowania ucznia oraz sposób noszenia przedmiotów zaopatrzenia mundurowego i oznak przez wszystkich uczniów klas mundurowych szkoły.
3. Umundurowanie ucznia zwane dalej „mundurem”, określone w niniejszym regulaminie obowiązuje wszystkich uczniów klas mundurowych II Liceum Ogólnokształcącego.
4. Regulamin mundurowy określa ponadto wygląd zewnętrzny ucznia określając zestawy umundurowania i okoliczności ich zastosowania.
5. Mundur, jego krój i kamuflaż oraz oznaki stanowią identyfikatory przynależności uczniów do placówki edukacyjnej.
6. Mundurem jest kompletny ubiór ucznia zgodny z zestawem ubiorczym, wykonany na podstawie przepisów określających jego krój oraz kamuflaż i posiadający właściwe oznaki.
7. Oznakami są:
 - oznaka stopnia ucznia - określająca rok nauki,
 - oznaka identyfikacyjna placówki edukacyjnej,
 - oznaka funkcji ucznia z zachowaniem stopnia (roku nauki) określająca funkcję w klasie lub grupie szkoleniowej,
 - orzeł na beret przeznaczony dla klas wojskowych, (rys.8),
 - oznaka identyfikacyjna z nazwiskiem ucznia,
 - oznaka przynależności państwowej (rys. 10),
 - oznaka rozpoznawcza placówki edukacyjnej (rys.11).
8. Obowiązkiem każdego ucznia jest dbanie o kompletność umundurowania oraz utrzymywanie go w należyтым stanie technicznym zapewniającym schludny wygląd zewnętrzny.
9. **Uczniowie mają obowiązek noszenia umundurowania w czasie wykonywania obowiązków szkolnych związanych z edukacją wojskową - w szczególności podczas:**
 - zajęć lekcyjnych (w tym w drodze do szkoły i podczas powrotu ze szkoły do miejsca zamieszkania) w dniach ustalonych w szkole, jako „mundurowe” (w II Liceum dni mundurowe to te dni kiedy klasy mundurowe mają w planie lekcji szkolenie z edukacji wojskowej,

- szkolenia praktycznego,
 - obozów szkoleniowych,
 - innej działalności szkoleniowej i działań o charakterze obronnym, zawodów użyteczno-bojowych, sportowo-obronnych i obronnych,
 - uroczystości obchodów świąt państwowych, wojskowych, patriotycznych, szkolnych.
 - **dozwolone jest zwiększenie ilości „dni mundurowych” w tygodniu w porozumieniu wychowawcy i rodziców danej klasy.**
10. Niniejszy regulamin mundurowy określa w szczególności:
- rodzaje oraz zestawy umundurowania (zestawy ubiorcze),
 - okoliczności występowania w poszczególnych zestawach ubiorczych,
 - zasady i sposób noszenia podstawowych przedmiotów zaopatrzenia mundurowego,
 - zasady i sposób noszenia oznak identyfikacyjnych i oznak stopnia (roku nauki),
 - wygląd zewnętrzny uczniów występujących w poszczególnych zestawach ubiorczych.
11. Umundurowanie nosi się według ustalonych zestawów ubiorczych.
12. W zależności od panujących warunków atmosferycznych oraz specyfiki wykonywanego obowiązku szkolnego można (o każdej porze roku) nosić mundur letni, mundur zimowy i ubranie ochronne. Nie obowiązuje w zakresie stosowanego umundurowania okres zimowy i letni oraz okresy przejściowe, dlatego nie obowiązują przepisy ubiorcze uzależnione od pór roku. Przyjmuje się, że uczeń ma prawo użytkować wszystkie zestawy umundurowania, według opisanych poniżej zasad, o każdej porze roku – w zależności od potrzeb (istniejących warunków pogodowych – atmosferycznych). Na przykład – w okresie letnim nosi się tylko mundur, w okresie zimowym na mundur nosi się ocieplacz pod kurtkę i kurtkę ubrania ochronnego. Ocieplacze pod kurtki i kurtki ubrania ochronnego nosi się także przy niesprzyjających warunkach atmosferycznych, również w okresie letnim.
13. Podczas noszenia munduru należy:
- użytkować tylko te przedmioty zaopatrzenia mundurowego, które zostały określone i dopuszczone do użytku niniejszym regulaminem,
 - każdy przedmiot zaopatrzenia mundurowego powinien być należycie dopasowany do budowy ciała i wzrostu ucznia, nie wolno dokonywać przeróbek i poprawek, które zniekształcą jego krój i fason,
 - przedmioty zaopatrzenia mundurowego, które straciły swoje walory użytkowe, a w szczególności nie zapewniają estetycznego wyglądu zewnętrznego ucznia, mogą być używane tylko w czasie szkolenia praktycznego w obiektach szkoleniowych. Na placach ćwiczeń, strzelnicach, poligonach, torach przeszkód, obozowiskach itp. można stosować mundury i części umundurowania, które np. utraciły wyrazistość koloru lub zostały w nich dokonane naprawy krawieckie / szewskie / kaletnicze podtrzymujące ich

- okres używalności pod warunkiem, że spełniają warunki określone w przepisach BHP.
- w czasie uroczystości lub oficjalnych wystąpień w umundurowaniu – należy występować wyłącznie w mundurach niezniszczonych i nieprzerabianych o wysokich walorach reprezentacyjnych i wizerunkowych.
14. Zabrania się uczniom:
- noszenia części munduru w połączeniu (w zestawie) z ubraniami cywilnymi i na odwrót,
 - noszenia w części lub w całości umundurowania wojskowego innych państw oraz stosowania oznak innych państw.
15. Nakazuje się uczniom:
- nosić kompletne umundurowanie – według określonych niniejszym regulaminem zestawów ubiorczych z właściwymi oznakami (przynależności str. 6/25 państwowej, stopnia - roku nauki, rozpoznawczymi, identyfikacyjnymi i funkcyjnymi),
 - nosić umundurowanie adekwatne do pory roku i warunków atmosferycznych oraz specyfiki wykonywanego zadania,
 - w przypadku wystąpień zbiorowych – cały pododdział lub grupa powinna występować w umundurowaniu jednolitym, określonym przez organizatora przedsięwzięcia
 - zawsze prezentować się należycie, nosić mundur z szacunkiem – godnie reprezentując klasę wojskową i placówkę edukacyjną, pamiętając o jej patriotycznym i proobronnym charakterze,
 - uczniom – mężczyznom (występującym w mundurze) – mieć krótko ostrzyżone włosy i ogoloną twarz (można nosić wąsy i/lub brodę, jednak mają być krótko i schludnie przystrzyżone),
 - uczennicom – kobietom (będącym w mundurze) – mieć krótko ostrzyżone lub krótko upięte włosy oraz nie stosować wyrazistego makijażu i jaskrawo pomalowanych paznokci, – będącym w mundurze – nie nosić biżuterii i/lub ozdób, z wyjątkiem elementów wymienionych w pkt. 17.
16. Zezwala się uczniom występującym w mundurze:
- przenosić estetycznie opakowane przedmioty, użytkować teczki, plecaki, mapniki lub torby w kolorach innych niż w kamuflażu wz. 93 „Pantera” zwanego dalej „kamuflażem pantera” (jest to kamuflaż aktualnie obowiązujący dla umundurowania żołnierzy Wojska Polskiego) - jednak w stonowanych ciemnych kolorach np. czarnym, ciemnych odcieniach szarości lub khaki,
 - nosić zegarek na rękę, obrączkę, tabliczki z oznaczeniem grupy krwi na szyi tzw. „nieśmiertelniki”, opaski na rękę informujące o chorobach lub uczuleniach (cukrzyca, alergicy, itp.).
17. Zasady umundurowania i oznakowania nauczycieli / opiekunów klas mundurowych, którzy są żołnierzami w służbie czynnej, żołnierzami rezerwy (NSR), żołnierzami terytorialnej służby wojskowej określają przepisy

wynikające z rozporządzenia Ministra Obrony Narodowej z dnia 31 grudnia 2014 r. w sprawie rodzajów, zestawów i wzorów oraz noszenia umundurowania i oznak wojskowych przez żołnierzy zawodowych i żołnierzy pełniących służbę kandydacką (Dz.U. poz. 173).

18. Nauczyciele / opiekunowie klas mundurowych niebędący żołnierzami – nie noszą umundurowania, za wyjątkiem sytuacji, gdy są oni członkami stowarzyszeń lub organizacji społecznych – zgodnie z obowiązującymi w tym zakresie przepisami.

II. Uprawnienia przełożonych w zakresie umundurowania uczniów

19. Na każdą okoliczność określoną w pkt. 9 – ubiór ucznia (w zakresie umundurowania) ustala zawsze właściwy przełożony (lub organizator przedsięwzięcia – szkolenia, uroczystości, itp.), zarówno w przypadku wystąpień indywidualnych jak i wystąpień zbiorowych.
20. Ubiór ucznia ustala się według określonych zestawów ubiorczych.
21. Przełożony określający zestaw ubiorczy ponosi pełną odpowiedzialność za: – przestrzeganie postanowień niniejszego regulaminu mundurowego, – utrzymywanie dyscypliny ubiorczej wśród podległych mu uczniów.
22. Zestaw ubiorczy uczniów przebywających służbowo poza granicami kraju ustala dyrekcja właściwej placówki edukacyjnej.
23. Ubiór ucznia musi być zawsze zgodny z aktualnym regulaminem mundurowym klas wojskowych. Naruszenie przez ucznia regulaminu stanowi przewinienie i ma wpływ na ocenę z zachowania.

III. Umundurowanie polowe ucznia klasy wojskowej (mundur polowy)

24. Zasadniczym wzorem kroju umundurowania polowego ucznia jest umundurowanie polowe Wojska Polskiego, wzór 2010 tj. umundurowanie dwuczęściowe: składające się ze spodni i bluzy, posiadającej stójkę pod szyją oraz pozbawionej ściągacza z tyłu.
25. Dopuszcza się użytkowanie przez uczniów umundurowania wzorowanego na umundurowaniu określonym w pkt. 24, jednakże tylko w przypadku, gdy wygląd wizualny tego umundurowania jest zgodny z krojem i kamuflażem pierwowzoru (np. mundur wzorowany jest wykonany z innego materiału, posiada uproszczone wszycie kieszeni itp.), musi jednak posiadać wszystkie elementy pierwowzoru tj. kieszenie, patki, rzepy itp.
26. Jedynym obowiązującym kamuflażem umundurowania polowego ucznia jest kamuflaż wz. 93 „Pantera” (jest to kamuflaż aktualnie obowiązujący dla umundurowania żołnierzy Wojska Polskiego).
27. Nogawki spodni munduru mogą być noszone przez uczniów na dwa sposoby, z zachowaniem zasad :
 - podczas przedsięwzięć wewnętrznych placówki edukacyjnej – jeżeli zarządzi tak przełożony ucznia – każdy ucznia indywidualnie może mieć nogawki spodni wpuszczone w cholewki butów lub opuszczone na cholewki butów,

- w czasie oficjalnych wystąpień – przełożeni ucznia są zobowiązani dopilnować, aby cały pododdział szkolny posiadał nogawki spodni wpuszczone w cholewki butów. Dotyczy to również indywidualnych, oficjalnych wystąpień uczniów (np. wystąpienie do wyróżnienia, odznaczenia, asysty honorowej, itp.).

IV. Okoliczności noszenia umundurowania polowego

28. Umundurowanie polowe jest noszone przez ucznia podczas:
- reprezentowania placówki szkolnej lub klasy mundurowej przed władzami państwowymi, resortowymi, samorządowymi, organizacjami i partnerami społecznymi,
 - obchodów świąt i uroczystości państwowych, patriotycznych, wojskowych, szkolnych, lokalnych lub uroczystych apeli i innych wystąpień indywidualnych lub zbiorowych mających uroczysty charakter,
 - przyrzeczenia (ślubowania) ucznia klasy mundurowej,
 - wyróżniania ucznia,
 - realizacji przedsięwzięć w ramach różnych form szkolenia i działań o charakterze obronnym (w tym: zajęcia lekcyjne, szkolenie praktyczne, obozy szkoleniowe, wycieczki edukacyjne, wizyty w JW., wizytacje szkoły itp.)

V. Obuwie

29. Uczniów, podczas występowania w umundurowaniu obowiązują buty (trzewiki) typu wojskowego (lekkie obuwie taktyczne) w kolorze czarnym (rys. 17), z cholewką i wiązaniem ponad kostkę i twardą podeszwą antypoślizgową.
30. Obowiązkiem ucznia jest dbanie o czystość, stan techniczny (użytkowy), higienę i odpowiedni wygląd noszonego obuwia. W związku z tym zobowiązany jest właściwie użytkować i konserwować obuwie tj. czyścić, suszyć, pastować, (impregnować) i poddawać niezbędnym naprawom szewskim lub kaletniczym

VI. Nakrycia głowy

31. W umundurowaniu polowym uczniów obowiązuje tłoczony, dziany lub szyty beret (rys. 12) typu wojskowego (beret obowiązujący w Wojsku Polskim lub beret wzorowany na berecie obowiązującym w Wojsku Polskim) w kolorze granatowym typu Midnight Blue (wartość barwy 19 19 70 / 25 25 112), Navy (wartość barwy 00 00 80 / 0 0 128) lub Dark Blue (wartość barwy 00 00 8B / 0 0 139) wg modelu przestrzeni barw RGB3 lub czapka zimowa koloru czarnego (rys. 16) w warunkach niskich temperatur.
32. Na berecie z przodu, symetrycznie na środku umieszczony jest orzeł klas mundurowych (opisany w pkt. 34). Na berecie nie umieszcza się oznaki stopnia ucznia (roku nauki).
33. Zasady noszenia beretu:

- beret nosi się według zasad obowiązujących w Wojsku Polskim,
 - beret nosi się na głowie lekko przechylony na prawe ucho, orzeł znajduje się na środku czoła ponad linią brwi, prawa krawędź beretu opuszczona w dół ku tyłowi opada na prawe ucho;
 - w wystąpieniach bez nakrycia głowy beret nosi się w lewej dłoni opuszczonej wzdłuż szwu lewej nogawki spodni, orłem zwróconym do przodu lub złożony na pół w lewej, udowej kieszeni spodni munduru polowego (schowany i niewidoczny).
34. Wizerunek orła klas wojskowych stanowi orzeł Wojsk Lądowych SZ RP na tle rozety w kształcie półksiężyca tzw. „słoneczka kadeckiego” pochodzącego z odznaki na czapce kadetów II RP i wskazuje na powiązanie historyczne rodowodu symboliki Korpusu Kadetów II RP ze współczesnym związkiem klas wojskowych z SZ RP i MON. Wypełnienie tarczy amazonek znajdującej się pod orłem jest koloru granatowego identyczne jak kolor beretu. Barwa granatowa tła naszywki na beret i wypełnienia tarczy amazonek związana jest z barwami Korpusu Kadetów II RP.
35. Czapkę zimową koloru czarnego nosi się w warunkach niskich temperatur (zimowych) tylko podczas szkolenia oraz dojazdu i powrotu z miejsc szkolenia. Na czapkach zimowych nie umieszcza się żadnych oznak ani symboli.

VII. Okrycia wierzchnie

36. Szalokominiarka – koloru khaki lub czarna może być używana jako:
- szalik (komin) pod kurtkę ubrania ochronnego typu Gore-Tex,
 - ocieplacz pod hełm, – szalik (komin) na szyję pod bluzę munduru polowego,
 - kominiarka, czapka lub opaska na głowę.
37. Podkoszulki pod mundur (zwykłe lub termoaktywne) z krótkim lub długim rękawem zaleca się stosować kolorystycznie jednolite – w kolorze czarnym lub khaki - w wystąpieniach zbiorowych jednolite.
38. Rękawice zimowe pięciopalczone stosuje się w kolorze czarnym lub khaki (w przypadku wystąpień zbiorowych o kolorze rękawic decyduje bezpośredni przełożony ucznia dbając o jednolitości).
39. Poczet sztandarowy szkoły mają obowiązek dodatkowo stosować rękawice pięciopalczone koloru czarnego (zarówno zimą jak i latem). Dodatkowo mogą stosować jednolite kolorystycznie i jednakowo wiązane apaszki, pasy żołnierskie (parciane w kolorze zielonym).
40. Poczet sztandarowy występuje z rozwiniętym sztandarem szkoły / placówki, w składzie: dowódca pocztu, sztandarowy i asystujący. Dodatkowo sztandarowy wyposażony jest w szarfę w barwach biało-czerwonych przewieszoną przez prawe ramię.

VIII . Sposób noszenia przedmiotów zaopatrzenia mundurowego

41. Bluzę munduru polowego można użytkować z podwiniętymi lub opuszczonymi rękawami oraz ze stójką zapiętą pod szyją lub rozłożoną na wzór kołnierza (decyduje bezpośredni przełożony ucznia, według potrzeb w przypadku wystąpień zbiorowych, dbając o jednolitość).
42. Koszulobluzę polową w kamuflażu Pantera wz. 93 nosi się tylko do spodni munduru polowego (wpuszczoną w spodnie). W takim przypadku, jako pasek do spodni należy stosować pas występujący w komplecie ze spodniami.
43. Wszystkie oznaki identyfikacyjne zaleca się stosować przymocowane jako plakiety na rzepach, za wyjątkiem:
 - orła klas mundurowych, który powinien być przyszyty na podkładzie z tkaniny do beretu lub wyhaftowany bezpośrednio na tkaninie beretu,
 - oznak stopni / funkcji ucznia noszonych w formie pochewki naramiennika koszulobluzy polowej lub patki bluzy munduru polowego.

IX. Zestawy ubiorcze

44. W warunkach letnich (w czasie dobrej pogody) uczeń powinien być umundurowany w następujący sposób:
 - spodnie munduru polowego,
 - bluza munduru polowego (koszulobluzy polowa w kamuflażu Pantera wz. 93),
 - buty (trzewiki) typu wojskowego (lekkie obuwie taktyczne) w kolorze czarnym,
 - podkoszulek w kolorze czarnym lub khaki (o kolorze podkoszulka pod bluzą munduru decyduje bezpośredni przełożony ucznia – w przypadku wystąpień zbiorowych, dbając o jednolitość),
 - beret koloru granatowego (opisany w pkt. 31).
45. W warunkach zimowych (w czasie niesprzyjających warunków atmosferycznych, niskich temperatur) uczeń powinien być umundurowany w następujący sposób:
 - spodnie munduru polowego,
 - bluza munduru polowego (nie trzeba zakładać w przypadku występowania w bluzie ocieplającej typu „Polar” i/lub kurtce ubrania ochronnego – jako okryciu wierzchnim),
 - buty (trzewiki) typu wojskowego (lekkie obuwie taktyczne) w kolorze czarnym,
 - podkoszulek koloru czarnego lub khaki, z krótkim lub długim rękawem, zwykły lub termoaktywny (o kolorze podkoszulka pod bluzą munduru decyduje bezpośredni przełożony - w przypadku wystąpień zbiorowych, dbając o jednolitość),
 - beret w kolorze granatowym lub czapka zimowa w kolorze czarnym (w przypadku wystąpień zbiorowych – bezpośredni przełożony ma obowiązek dbać o jednolitość w zakresie stosowanego rodzaju nakrycia głowy),

- ocieplacz pod kurtkę ubrania ochronnego typu „Polar” w kolorze czarnym lub khaki jako podpinkę kurtki lub okrycie wierzchnie (w przypadku braku kurtki ubrania ochronnego),
 - kurtka ubrania ochronnego typu „Gore-Tex”, – spodnie ubrania ochronnego stosować tylko w komplecie z kurtką ubrania ochronnego (jeżeli zadecyduje o ich użyciu bezpośredni przełożony ucznia w przypadku wystąpień zbiorowych, dbając o jednolitość).
46. Dopuszcza się stosowanie ocieplacza pod kurtkę ubrania ochronnego typu „Polar” jako okrycia wierzchniego, ale tylko na terenie szkoły/placówki lub podczas szkolenia.
47. W przypadku wystąpień zbiorowych bezpośredni przełożony ma obowiązek dbać o jednolitość stosowanego rodzaju okrycia wierzchniego.

X. Sposób noszenia oznak ucznia klas mundurowych

48. Oznakę przynależności państwowej - w postaci naszywki z flagą Rzeczypospolitej Polskiej – nosi się na obu rękawach bluzy munduru polowego, koszulobluzy polowej, ocieplacza pod kurtkę ubrania ochronnego typu „Polar”, kurtki ubrania ochronnego typu Gore-Tex - w miejscu do tego przeznaczonym.
49. Nie można stosować oznaki przynależności państwowej w postaci naszywki z godłem Rzeczypospolitej Polskiej stosowanej na mundurach żołnierzy Wojska Polskiego. Nakazuje się stosowanie naszywki z flagą Rzeczypospolitej Polskiej. innego wymiaru lub kształtu niż stosowana w SZ RP, lecz zgodnie z obowiązującymi przepisami ustawowymi dotyczącymi godła i barw Rzeczypospolitej Polskiej.
- Oznaki stopni (roku nauki), oznaki funkcji ucznia z zachowaniem stopnia (roku nauki), które stanowią pochewki oraz plakiety w kolorze granatowym typu Midnight Blue na patce munduru polowego wz. 2010. – na naramiennikach koszulobluzy polowej,
 - na kurtce ubrania ochronnego typu Gore-Tex i ocieplaczu pod kurtkę ubrania ochronnego typu „Polar” na wysokości lewej piersi w miejscu wszycia taśmy samoprzyczepnej (tzw. rzepa).
50. Oznakę rozpoznawczą placówki edukacyjnej tzw. emblemat nosi się centralnie na środku górnej kieszeni (na ramieniu) lewego rękawa bluzy munduru polowego. Oznakę rozpoznawczą nosi się tylko na bluzie munduru polowego.
51. Oznakę identyfikacyjną placówki edukacyjnej stanowi plakietka na podkładce w kolorze ciemnoszarym o wymiarach 120 mm na 50 mm z nazwą szkoły lub skrótem tej nazwy haftowaną literami w kolorze białym lub srebrnym.
52. Oznakę identyfikacyjną placówki edukacyjnej lub klasy wojskowej nosi się:
- na wysokości lewej patki górnej kieszeni bluzy munduru polowego / koszulobluzy polowej,

- na kurtce ubrania ochronnego typu Gore-Tex i ocieplaczu pod kurtkę ubrania ochronnego typu „Polar” z lewej strony (na tej samej wysokości co na bluzie munduru polowego / koszulobluzy polowej) nad oznaką stopnia (roku nauki).
53. Oznakę identyfikacyjną z nazwiskiem ucznia stanowi plakietka na podkładce w kolorze wz. Pantera 93 z czarną obwódką o wymiarach 100 mm na 25 mm z nazwiskiem haftowanym literami w kolorze czarnym o wysokości 8,5 - 10 mm.
54. Oznakę identyfikacyjną z nazwiskiem nosi się po prawej stronie:
- bezpośrednio nad klapą górnej kieszeni bluzy munduru polowego i koszulobluzy polowej,
 - na piersi w miejscu naszywania taśmy samoprzyczepnej kurtki ubrania ochronnego typu Gore-Tex i ocieplacza pod kurtkę ubrania ochronnego typu „Polar”.


XI. Postanowienia końcowe

55. Przełożeni uczniów są zobowiązani dbać o jednolite umundurowanie oraz wyposażenie uczniów bezpośrednio im podległych.
56. Przełożeni uczniów decydują o wyglądzie zewnętrznym swoich podwładnych (wg wytycznych określonych niniejszym regulaminem mundurowym) oraz ponoszą odpowiedzialność za uchybienia w tym względzie.
57. W czasie oficjalnych wystąpień w umundurowaniu, przełożeni uczniów są bezpośrednio odpowiedzialni za ich wygląd zewnętrzny tj. jednolity, schludny, właściwie dostosowany do warunków pogodowych.
58. W czasie bieżącej działalności przełożeni uczniów mają prawo regulować zasady umundurowania swoich podwładnych – elastycznie – jednak zgodnie z postanowieniami niniejszego regulaminu.
59. Zezwala się uczniom na użytkowanie starszych wzorów umundurowania polowego Wojska Polskiego np. mundurów polowych wz. 93, kurtek polowych z podpinką wz. 93, itp., ale tylko mundurów w kamuflażu wz. Pantera 93 oraz mundurów polowych, które utraciły walory reprezentacyjne np. mocno spranych, po naprawach krawieckich, o widocznych uszkodzeniach jednak spełniających wymogi BHP:
- podczas szkolenia na terenie obiektów szkoleniowych, strzelnicach, placach ćwiczeń, poligonach, torach przeszkód itp.,
 - podczas obozów szkoleniowych, zawodów użytecznie-bojowych, sportowo - obronnych i obronnych na czas wykonywania zadań (konkurencji),
 - podczas zabezpieczania prac związanych z usuwaniem skutków klęsk żywiołowych oraz niesienia pomocy ludności poszkodowanej w sposób zorganizowany przez szkołę.
60. W przypadku nie dysponowania przez szkołę mundurami wz. 2010 i zestawami ubrania ochronnego dopuszcza się użytkowanie przez uczniów munduru polowego wz.93 i kurtki polowej wz. 93 do zakończenia okresu przejściowego.


61. Wszystkie sprawy nieuregulowane niniejszym regulaminem mundurowym (dotyczące umundurowania) regulują zarządzenia właściwych przełożonych (dyrekcja placówki edukacyjnej), którzy ponoszą za nie bezpośrednią odpowiedzialność.
62. Regulamin wchodzi w życie z dniem jego zatwierdzenia

Załącznik 1 – Załącznik graficzny do Regulaminu Mundurowego Uczniów Klas Mundurowych – na 9 stronach


XII. Załącznik graficzny do Regulaminu Mundurowego Uczniów Klas Mundurowych



Rys. 1. Oznaka stopnia ucznia: pierwszy rok nauki - na pochewce (patka munduru) i plakiecie (rzep kurtki ubrania ochronnego typu Gore-Tex lub rzep ocieplacza pod kurtkę ubrania ochronnego typu „Polar” umiejscowiony na piersi z lewej strony).



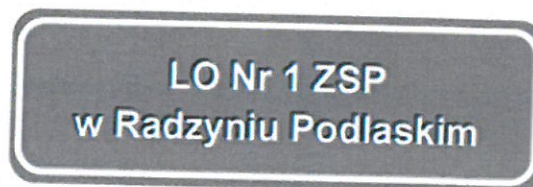
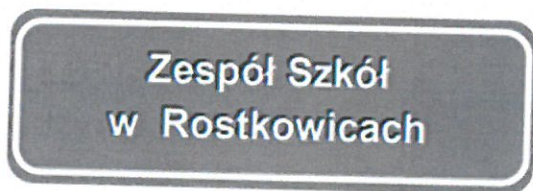
Rys. 2. Oznaka stopnia ucznia: drugi rok nauki - na pochewce (patka munduru) i plakiecie (rzep kurtki ubrania ochronnego typu Gore-Tex lub rzep ocieplacza pod kurtkę ubrania ochronnego typu „Polar” umiejscowiony na piersi z lewej strony).



Rys. 3. Oznaka stopnia ucznia: trzeci rok nauki - na pochewce (patka munduru) i plakiecie (rzep kurtki ubrania ochronnego typu Gore-Tex lub rzep ocieplacza pod kurtkę ubrania ochronnego typu „Polar” umiejscowiony na piersi z lewej strony)



Rys. 4. Oznaka stopnia ucznia: czwarty rok nauki - na pochewce (patka munduru) i plakiecie (rzep kurtki ubrania ochronnego typu Gore-Tex lub rzep ocieplacza pod kurtkę ubrania ochronnego typu „Polar” umiejscowiony na piersi z lewej strony).




Rys. 5. Oznaka identyfikacyjna placówki edukacyjnej z przykładowym nadrukiem - na wysokości lewej patki górnej kieszeni bluzy munduru polowego, koszulobluzy polowej.



Rys. 6. Orzeł na beret przeznaczony dla uczniów klas mundurowych haftowany na tkaninie podkładki w kolorze beretu lub bezpośrednio na tkaninie beretu – z przodu, symetrycznie w osi pionowej beretu, podstawa orła bezpośrednio nad czarną lamówką (obszyciem) beretu.



Rys. 9. Oznaka identyfikacyjna z nazwiskiem - nad patką prawej górnej kieszeni bluzy munduru polowego, koszulobluzy polowej, na kurtce ubrania ochronnego typu Gore-Tex i ocieplaczu pod kurtkę ubrania ochronnego typu „Polar” z prawej strony na tej samej wysokości.



Rys. 7. Przykład oznak przynależności państwowe



Rys. 8. Przykłady oznak rozpoznawczych placówki edukacyjnej.



Rys. 9. Nakrycie głowy (beret) ucznia oraz przykładowy sposób noszenia oznak na bluzie munduru polowego wz. 2010.



Rys. 10. Uczeń w umundurowaniu polowym wz. 2010.



Rys. 11. Uczeń w ocieplaczu pod kurtkę ubrania ochronnego typu „Polar”.

Regulamin predykcyjny 29.07.2014,
na Aktyw Pedagogiczny

DYREKTOR
I Liceum Ogólnokształcącego
11.03.2014
mgr Mirosław Sakowski